

FRÅNVAROANMÄLAN TILL PLANERING FÖRSKOLA/FRITIDSHEM STENUNGSUNDS KOMMUN



I "Planering Förskola och Fritidshem" görs frånvaroanmälan och rapportering av planerad frånvaro (ledighet) via SMS. Även korta info-meddelanden kan skickas till systemet via SMS. Observera att frånvaroanmälan endast gäller förskola och fritidshem, inte skolfrånvaro som anmäls via Skola24.

Tänk på

- att du kan endast skicka in sms till systemet från det eller mobilnummer som finns registrerat i ditt barns kontaktuppgifter (uppdatera dina uppgifter när de ändras via e-tjänst på kommunens hemsida)
- att du kan skicka sms om frånvaroanmälan från klockan 00:00 på frånvarodag och fram till klockan 08:00, (klockan 09.00 för förskolan) samma dag som frånvaron gäller.
- att sjukanmälan till skolan görs till Skola24
- att vid sjukfrånvaro måste en ny anmälan göras varje dag
- att anmäla aktuella vistelsetider (schema) för ditt barn via e-tjänst på Stenungsunds kommuns hemsida.
- att ditt mobilabonnemang inte får vara spärrat för betaltjänster (du betalar inget extra utan endast den SMS-taxa som gäller för ditt abonnemang).

Skicka sms till: 076-944 60 53

Anmälan frånvaro Heldag (sjukanmälan)

Notera mellanslag mellan varje del.

Frånvaro Personnummer TT:MM–TT:MM

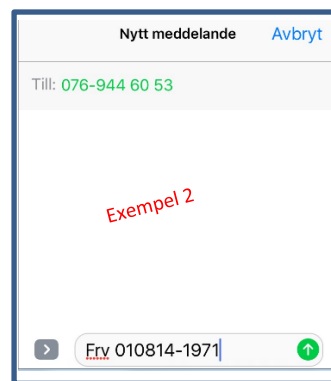
Exempel 1

Frånvaro Personnummer (ÅÅMMDD-NNNN)



Exempel 2

Frv Personnummer (ÅÅMMDD-NNNN)



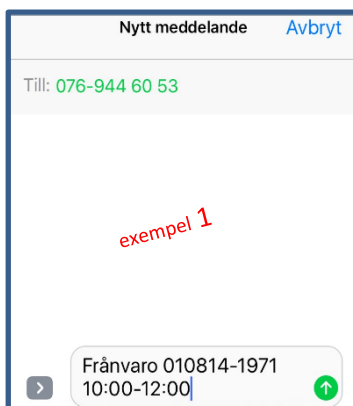
Om du vet redan kvällen innan att ditt barn blir frånvarande kan du skicka in en anmälan som gäller för nästa dag genom att ange morgondagens datum i slutet av meddelandet, efter ett mellanslag. Då behöver du inte hålla dig inom tidsramen 00:00-08:00

Anmälan frånvaro del av dag

Notera att det måste vara ett mellanslag mellan varje del.

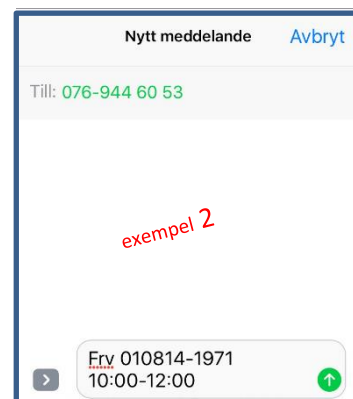
Exempel 1

Frånvaro Personnummer TT:MM–TT:MM



Exempel 2

Frv Personnummer TT:MM–TT:MM



Planerad ledighet (till exempel på lov/semester)

Notera att det måste vara ett mellanslag mellan varje del.

Exempel: en heldag

LEDIG Personnummer(ÅÅMMDD-NNNN) datum (ÅÅMMDD)



Nytt meddelande Avbryt

Till: 076-944 60 53

exempel en heldag

LEDIG 010814-1971
171002

This is a screenshot of an SMS message. The header shows 'Nytt meddelande' and 'Avbryt'. The recipient is 'Till: 076-944 60 53'. The message content is 'exempel en heldag' in red, slanted text. At the bottom, there is a text input field containing 'LEDIG 010814-1971' and '171002' on two lines, with a green send button to the right.

Exempel: flera heldagar (hela dagar under tidsperioden)

LEDIG Personnummer (ÅÅMMDD-NNNN) Datum (ÅÅMMDD –ÅÅMMDD)



Nytt meddelande Avbryt

Till: 076-944 60 53

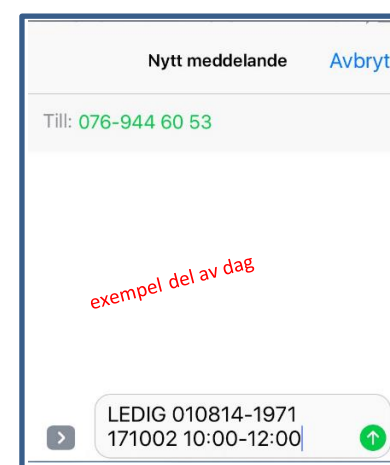
exempel flera heldagar

LEDIG 010814-1971
171002-171006

This is a screenshot of an SMS message. The header shows 'Nytt meddelande' and 'Avbryt'. The recipient is 'Till: 076-944 60 53'. The message content is 'exempel flera heldagar' in red, slanted text. At the bottom, there is a text input field containing 'LEDIG 010814-1971' and '171002-171006' on two lines, with a green send button to the right.

Exempel: del av dag

LEDIG Personnummer (ÅÅMMDD-NNNN) Datum (ÅÅMMDD) Tid (TT:MM-TT:MM)



Nytt meddelande Avbryt

Till: 076-944 60 53

exempel del av dag

LEDIG 010814-1971
171002 10:00-12:00

This is a screenshot of an SMS message. The header shows 'Nytt meddelande' and 'Avbryt'. The recipient is 'Till: 076-944 60 53'. The message content is 'exempel del av dag' in red, slanted text. At the bottom, there is a text input field containing 'LEDIG 010814-1971' and '171002 10:00-12:00' on two lines, with a green send button to the right.

Informationsmeddelande

I ett informationsmeddelande kan du skicka in valfri text, till exempel att någon annan hämtar eller att barnet hämtas tidigare än planerat. Meddelandet hamnar på den dagen som det skickas in förutsatt att det skickas innan 18.00. Meddelande som skickas in efter 18.00 visas på nästkommande dag.

Notera att det måste vara ett mellanslag mellan varje del.

INFO Personnummer (ÅÅMMDD-NNNN) Valfri text

